


ИНСТРУКЦИЯ ПО РЕГИСТРАЦИИ НА ПОРТАЛЕ «БОЛЬШАЯ ПЕРЕМЕНА» И ПО РЕГИСТРАЦИИ НА УЧАСТИЕ В КОНКУРСЕ

Для того, чтобы зарегистрироваться на портале конкурса, необходимо в поисковой строке браузера ввести адрес:

<https://большаяперемена.онлайн>

Вы попадете на главную страницу, где в правом верхнем углу необходимо нажать кнопку **«РЕГИСТРАЦИЯ»**

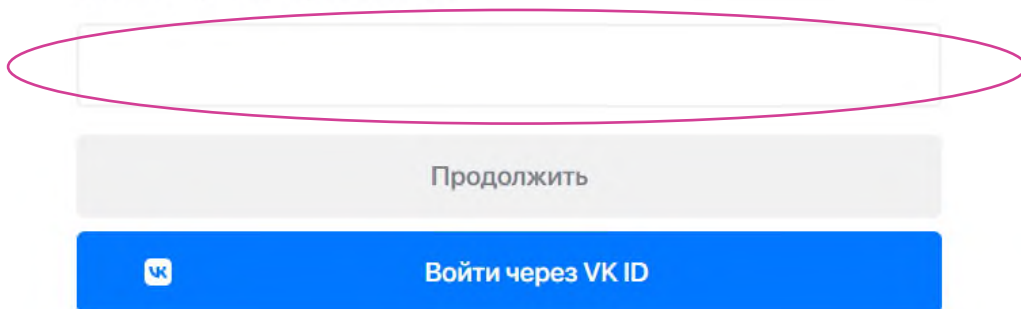


Необходимо в появившемся окне ввести свой адрес электронной почты и нажать продолжить.

ВАЖНО: адрес электронной почты должен быть с доменом RU. Вам на почту придёт код подтверждения, который необходимо ввести в открывшемся окне:

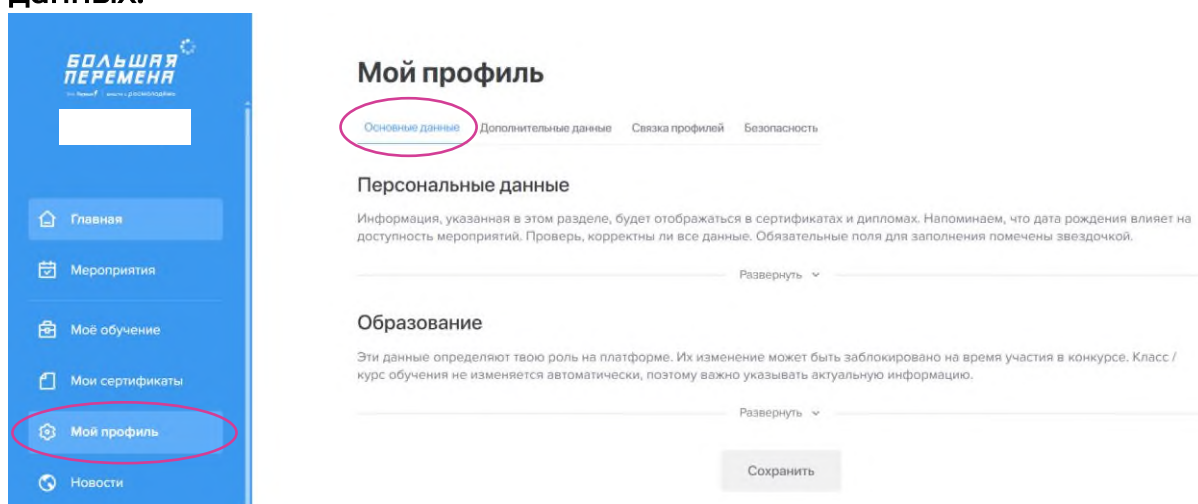
Электронная почта

Укажите адрес электронной почты



The registration form consists of a text input field for the email address, which is highlighted with a red oval. Below the input field is a grey button labeled 'Продолжить' (Continue). At the bottom is a blue button with the VK logo and the text 'Войти через VK ID' (Log in with VK ID).

После этого открывается страница с формой для заполнения своих данных.



The user profile page is divided into two main sections. On the left is a blue sidebar with the logo 'БОЛЬШАЯ ПЕРЕМЕНА' and a list of menu items: 'Главная', 'Мероприятия', 'Моё обучение', 'Мои сертификаты', 'Мой профиль' (highlighted with a red oval), and 'Новости'. The main content area is titled 'Мой профиль' and has four tabs: 'Основные данные' (highlighted with a red oval), 'Дополнительные данные', 'Связка профилей', and 'Безопасность'. Under the 'Основные данные' tab, there are two sections: 'Персональные данные' (Personal data) and 'Образование' (Education). The 'Персональные данные' section includes a note about data usage and a 'Развернуть' (Expand) button. The 'Образование' section includes a note about the role on the platform and a 'Развернуть' (Expand) button. At the bottom right of the main content area is a 'Сохранить' (Save) button.

Основные данные

Персональные данные: укажите ФИО, телефон, дата рождения, ПОЛ, гражданство, образовательное учреждение, страна проживания, населенный пункт.

Образование: укажите статус на платформе (студент ССУЗа), курс, страна учреждения, регион учреждения, местонахождение, образовательное учреждение.

Дополнительные данные

Мой профиль

Основные данные **Дополнительные данные** Связка профилей Безопасность

Личные данные

Указанные данные на этой странице необязательны для заполнения, но могут пригодиться для участия в конкурсах и других активностях "Большой перемены". Сохрани их, чтобы мы могли лучше тебя узнать!

Размер одежды

Дополнительная почта

Наличие инвалидности

Наличие сахарного диабета

Наличие аллергии

Информацию о родителе заполняют несовершеннолетние обучающиеся

Информация о родителе

Укажи данные родителя/законного представителя

Степень родства*

Фамилия*

Имя*

Отчество*

Номер телефона родителя*



Электронная почта родителя*



Свяжите профиль со своими профилями ВКонтакте и Добро.рф

Мой профиль

Основные данные Дополнительные данные **Связка профилей** Безопасность

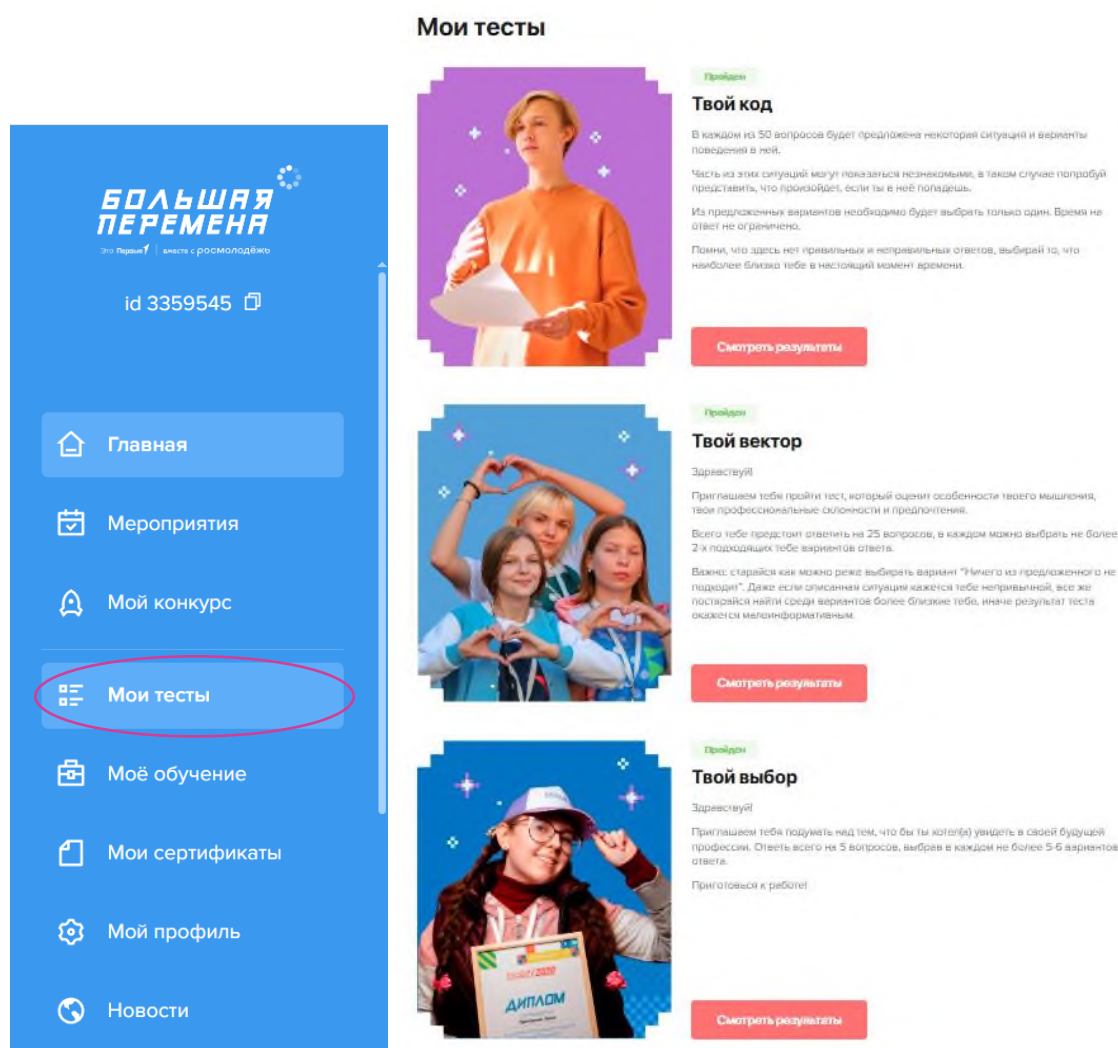
Профили на сторонних ресурсах

Здесь можно управлять связкой профилей сторонних ресурсов.

 id не привязан Связать профиль	 вконтакте id 579667165
--	--

В личном кабинете слева в меню находим кнопку **«Мои тесты»**. Нажимаем на неё и переходим на страницу со списком тестов. Кликаем по одному из них и начинаем прохождение теста.

На прохождение каждого теста выделяется определённое время для его выполнения.



Главная цель всех трёх тестов помочь тебе:

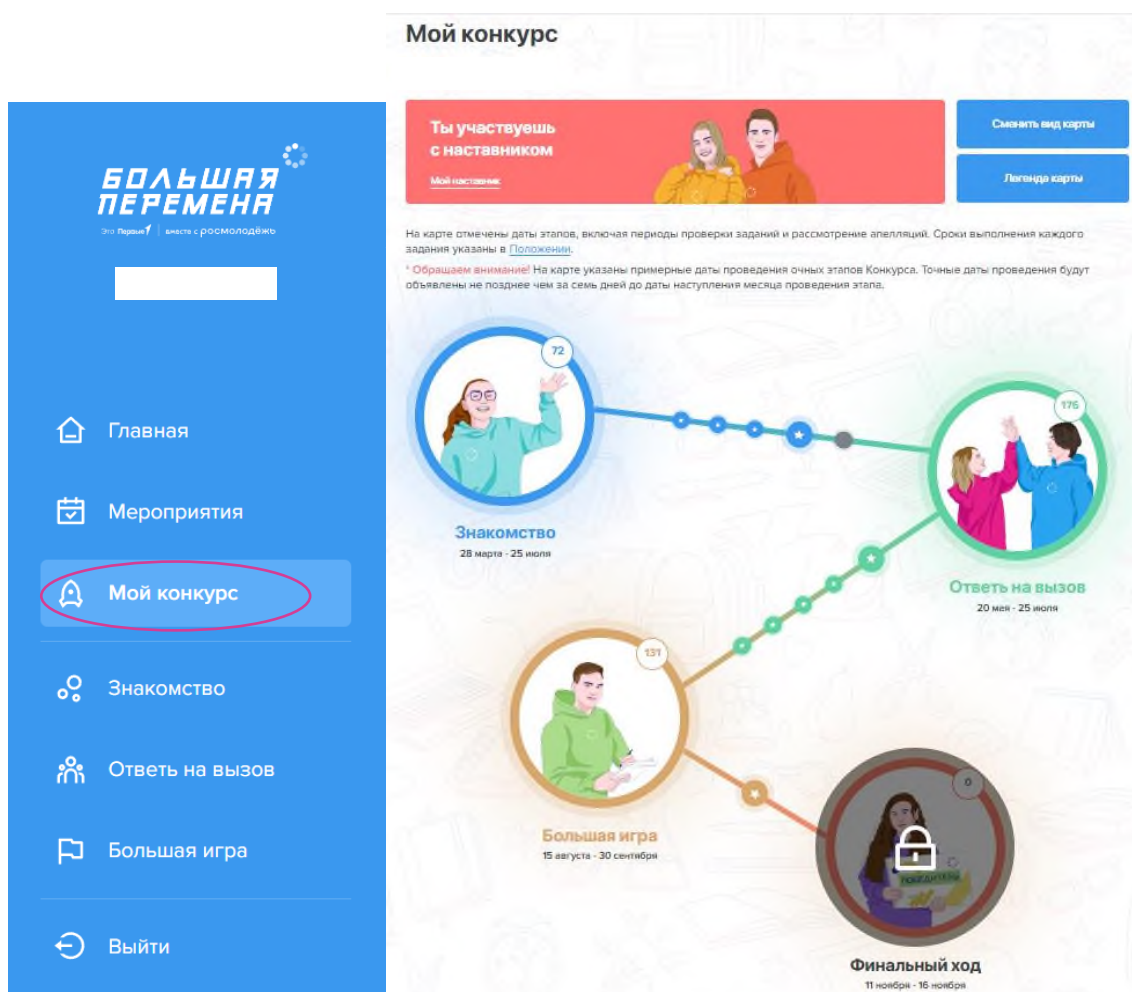
- ✓ лучше понять себя;
- ✓ выбрать оптимальное направление участия (вызов);
- ✓ использовать сильные стороны;
- ✓ повысить шансы пройти дальше в конкурсе.

Регистрация на конкурс «Большая перемена»

Чтобы зарегистрироваться на конкурс «Большая перемена», необходимо нажать в меню кнопку **«Мой конкурс»**.

Нажимаем кнопку **«Стать участником»**.

Открывается страница с информацией о конкурсе.



Шаги для приглашения наставника:

1. Попросите у вашего будущего наставника его уникальный идентификатор (ID). Педагог-наставник может быть любым педагогом из техникума, дополнительного образования.
2. В личном кабинете на сайте конкурса найдите раздел, где можно добавить наставника. Для этого есть специальное поле для ввода ID.

3. Введите полученный от наставника ID в соответствующее поле и подтвердите действие.
4. После принятия приглашения ваш статус участника изменится, и в разделе "Мой наставник" появится информация о нем.

Далее, чтобы приступить к заданиям, жмём кнопки «Знакомство», «Ответь на вызов», «Большая игра», «Финальный ход» и следуем инструкциям в выпадающих окнах.

На начало прохождения открыт только этап «Знакомство».

Открытый этап окрашивается в цвет.

У пройденного этапа появляется галочка в левом углу.

СПАСИБО ЗА ВНИМАНИЕ !